

Guía alta Árbitros y Oficiales de mesa Zona FBCV

En la Zona FBCV de Árbitros se gestionará tu actividad como árbitro/oficial de mesa dentro de la FBCV.

Para formalizar el alta es necesario completar los siguientes pasos:

1. Registro Zona FBCV
2. Proceso de renovación dentro del apartado Árbitros

Acceder a tu área privada

Haz clic o escribe la siguiente dirección web en un navegador: <https://zona.fbcv.es>

Inicia sesión utilizando la dirección de correo electrónico en la que has recibido el email de alta.

ZONA FBCV

INICIAR SESIÓN

Para ingresar a nuestra plataforma, simplemente introduce tu dirección de correo electrónico.
Si el email no está registrado se enviará un correo al email indicado con una contraseña de un solo uso.
Si el email está registrado podrá introducir su contraseña.

Email

ACCEDER

© 2024 Optimal Way Consulting

Para ello, en primer lugar hay que verificar el correo electrónico, al introducir el email y hacer clic en el botón **ACCEDER**, aparecerá el correo electrónico utilizado y la opción de enviar un código de acceso. Para recibirlo verifica que el correo electrónico y haz clic en el botón **ENVIAR CÓDIGO**.

ZONA FBCV

CÓDIGO DE ACCESO

Verifica tu correo y solicita el código para continuar con el registro

Se mandará un correo con un código al email especificado a continuación

Email

ENVIAR CÓDIGO

CANCELAR

Recibirás un correo electrónico con un código. Hay que introducirlo en la Zona FBCV junto con la contraseña deseada. Por seguridad, esta contraseña habrá que introducirla dos veces. Y servirá junto con tu email para acceder a la plataforma. **Este paso se debe hacer inmediatamente una vez recibas el código en tu correo electrónico.**

ZONA FBCV

@ CÓDIGO DE ACCESO

Verifica tu correo y solicita el código para continuar con el registro

Introduce el código a continuación para solicitar una nueva contraseña

Código

Contraseña

Repite la contraseña

ACCEDER

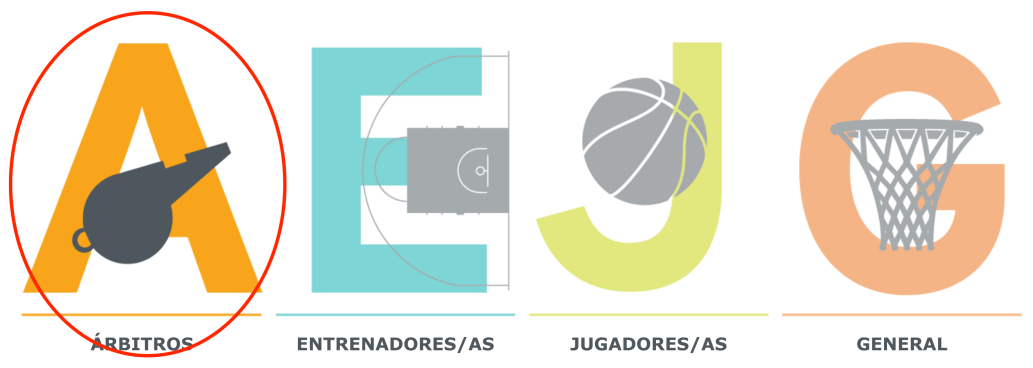
NO TENGO NINGÚN CÓDIGO

CANCELAR

Accederás a la página inicial de la Zona FBCV, para acceder a la zona de árbitros, haz clic en el icono de **ÁRBITROS**.

ZONA FBCV

fbcv@fbcv.es



© 2024 Optimal Way Consulting

Completa los datos económicos de tu perfil (Cuenta bancaria y porcentaje de retenciones).

ZONA ÁRBITROS

fbcv@fbcv.es
NOMBRE TUS APELLIDOS

Datos económicos

IBAN

Retención %

Guardar


© 2024 Optimal Way Consulting

A continuación completa los datos personales, en este paso **NO** permite subir la foto, se adjuntará más adelante.

ZONAÁRBITROS

 fbcv@fbcv.es
NOMBRE TUS APELLIDOS

Datos personales



TU NOMBRE TUS APELLIDOS

Dirección *

Población *

 x v

Código postal *

Email

Teléfono fijo

Teléfono móvil *

Fecha de nacimiento *

Día x v Mes x v Año x v

Lugar de nacimiento *

Estudios

Profesión

Disponibilidad *

Sábado mañana

Sábado tarde

Domingo mañana

Domingo tarde

Laborable

Talla camiseta *

 x v

Vehículo *

 v

© 2024 Optimal Way Consulting

Una vez cumplimentado estos datos ya has completado el proceso de alta en la Zona FBCV.

Renovación arbitral

Para formar parte del colectivo arbitral en la próxima temporada deberás completar la renovación arbitral, en este proceso tendrá que validar los datos introducidos anteriormente. Haz clic en el enlace **Proceso de renovación** para iniciar el proceso.

The screenshot shows the ZONAÁRBITROS dashboard with a navigation bar containing: COMPETICIÓN, CONTABILIDAD, PROCESO DE RENOVACIÓN (circled in red), CONFIGURACIÓN, and DOCUMENTOS. The main content area is divided into five columns: COMPETICIÓN (Designaciones, Mis partidos, Resultados entregados, Entrega de resultados, Entrega de actas, Calendario festivos), CONTABILIDAD (Preliquidación semanal, Preliquidación mensual, Liquidaciones, Pagos, Certificado de Hacienda, Facturas), PROCESO DE RENOVACIÓN (Proceso de renovación), CONFIGURACIÓN (Datos personales, Datos económicos), and DOCUMENTOS.

Revisa y actualiza, si es necesario, tus datos personales y haz clic en el botón **Guardar**. En este paso **NO** permite subir la foto, se adjuntará más adelante.

NOTA: En el caso de ser menor de edad, previamente, se solicitarán los datos del padre/madre/tutor.

The screenshot shows the 'Documentos de renovación: Datos personales' form. It includes a progress bar with five steps, where the first step is active. The form fields are: Dirección *, Población * (Valencia), Código postal * (46000), Email (fbcv@fbcv.es), Teléfono fijo, Teléfono móvil * (666666666), Fecha de nacimiento * (01 Enero 1970), Lugar de nacimiento * (Valencia), Estudios, Profesión, Disponibilidad * (Sábado mañana, Sábado tarde, Domingo mañana, Domingo tarde, Laborable), Talla camiseta * (L), and Vehículo *. The 'Guardar' button at the bottom is circled in red.

Revisa y actualiza, si es necesario, tus datos bancarios y haz clic en el botón **Guardar**. Si el porcentaje de **Retención** deseado contiene decimales, utilizar el carácter “.”, por ejemplo: 12.5

ZONAÁRBITROS

fbcv@fbcv.es
NOMBRE TUS APELLIDOS

COMPETICIÓNCONTABILIDADPROCESO DE RENOVACIÓNCONFIGURACIÓNDOCUMENTOS

Documentos de renovación: Datos bancarios

IBAN

Retención %

© 2024 Optimal Way Consulting

Adjunta la documentación solicitada haciendo clic en cada botón **Seleccionar Documento**, puedes ver y/o eliminar el documento adjunto haciendo clic en el botón correspondiente. En este paso es donde se **adjunta la foto**. Una vez adjuntados los documentos requeridos haz clic en el botón **Siguiente**.

ZONAÁRBITROS

fbcv@fbcv.es
NOMBRE TUS APELLIDOS

COMPETICIÓNCONTABILIDADPROCESO DE RENOVACIÓNCONFIGURACIÓNDOCUMENTOS

Documentos de renovación: Documentación obligatoria

Esta documentación es obligatoria y debes subir todos los documentos para proceder al siguiente paso

Fotocopia DNI Árbitro (pdf, jpg, jpeg, png)

Foto Árbitro (jpg)

Documento validado por la Federación

Documento pendiente de validar por la Federación

Documento pendiente de subir

© 2024 Optimal Way Consulting

Firma digital

Tras adjuntar los documentos requeridos, se generará la solicitud de licencia con tus datos de manera automática y se mostrará en pantalla para firmarla digitalmente a través de la plataforma de firma digital **signaturit**.


En primer lugar haz clic en el botón **Empezar**.

ZONAÁRBITROS

fbcv@fbcv.es
NOMBRE TUS APELLIDOS

COMPETICIÓN CONTABILIDAD PROCESO DE RENOVACIÓN CONFIGURACIÓN DOCUMENTOS

Documentos de renovación: Solicitud de licencia



¿Cómo funciona?

- 1. Revisa el documento**
Si no estás de acuerdo con el contenido contacta con firma-digital@fbcv.es.
- 2. Rellena la información requerida**
Rellena la información en los campos indicados.
- 3. Política de Privacidad**
Acepta la Política de Privacidad y pulsa "Enviar documento".

Empezar

Signaturit cumple con las leyes de firma electrónica. [Más información](#). | Powered by Signaturit

Aparecerá en pantalla tu solicitud de licencia generada y pendiente de firmar. Para firmar marca la casilla **Acepto la política de privacidad**. Y haz clic en el botón **Enviar documento**.

ZONAÁRBITROS

fbcv@fbcv.es
NOMBRE TUS APELLIDOS

COMPETICIÓN CONTABILIDAD PROCESO DE RENOVACIÓN CONFIGURACIÓN DOCUMENTOS



Documentos de renovación: Solicitud de licencia

☰ Listo para enviar

Temporada 2025/26

FBCV
Federación Baloncesto
Comunidad Valenciana

Número de Licencia	999996		
Apellidos:	TUS APELLIDOS		
Nombre:	TU NOMBRE		
DNI/NIE/Pasaporte:	12345678Z	Fecha de nacimiento:	01/01/1970
Domicilio:	Tu direccion		
Población:	Valencia	Código Postal:	46000
Tfnos Contacto:	666666666	Email:	fbcv@fbcv.es
DATOS PADRE/ MADRE/ TUTOR (en caso de ser menor de edad el solicitante)			
Apellidos:			
Nombre:			

Acepto la **política de privacidad**

Enviar documento

Anterior **Siguiente**

Una vez enviado el documento ya está firmado. Haz clic en el botón **siguiente** para finalizar el proceso de renovación.

ZONAÁRBITROS

🛒 0 fbcv@fbcv.es
NOMBRE TUS APELLIDOS

COMPETICIÓN CONTABILIDAD PROCESO DE RENOVACIÓN CONFIGURACIÓN DOCUMENTOS

Documentos de renovación: Solicitud de licencia

✓

¡Documento firmado correctamente!
Te hemos enviado una copia a tu correo electrónico

¿Quieres digitalizar hoy tus procesos de firma?
Prueba gratis Signaturit durante 7 días

[Prueba Signaturit](#)

Comparte tu experiencia

¿Tienes dudas sobre el documento?
Contacta con firma-digital@fbcv.es

🔒 Signaturit cumple con las leyes de firma electrónica. [Más información.](#) | Powered by Signaturit

Anterior **Siguiente**

© 2024 Optimal Way Consulting

Recibirás en tu correo electrónico una copia de la solicitud de licencia firmada.

Hola TU NOMBRE TUS APELLIDOS,

Te adjuntamos una copia del documento enviado por **Firma Digital FBCV (no-reply@signaturit.com)** y que ha sido firmado a través de Signaturit.

Una vez recibas el correo electrónico, la FBCV ya dispondrá de toda la información necesaria para gestionar tu renovación. **NO es necesario reenviar la copia de la solicitud de licencia.**