

A. Acta 4 periodos



- .....
- ▶ **TODOS los periodos extras se realizarán en AZUL.**
  - ▶ **En competiciones IR (cadete) cuando un equipo supere en el marcador a otro por una diferencia de 40 puntos o más, el resultado final del encuentro será el que marque en ese momento el acta oficial, cerrando con una línea horizontal del color del periodo el tanteo arrastrado y anotándose a partir de ese momento SÓLO las faltas.**

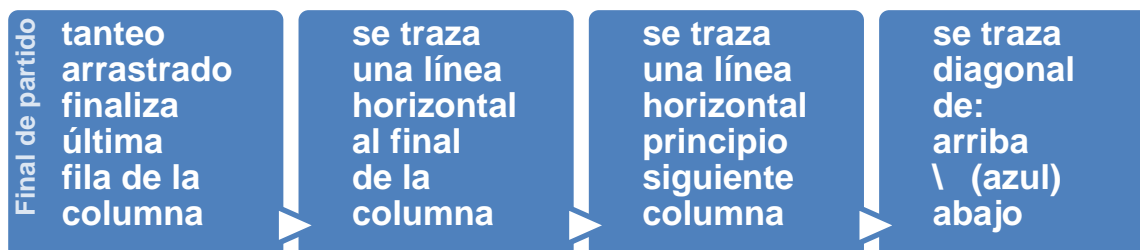
## Procedimiento ACTA FBCV 4-6-8 periodos

### B. En la columna central donde se registra el minuto del tanteo arrastrado:

- ▶ Sólo se colocará UNA vez el dígito del minuto (del 1 al 10 en cada periodo).
- ▶ Se insertarán las letras **B-C-T** (que hacen referencia a los diferentes tipos de faltas técnicas) para indicar que ha habido una falta técnica entre tiros libres y puede alterar el desarrollo cronológico del tanteo arrastrado. Para evitar hacer tachones, el tiro libre de la falta técnica se pondrá a continuación y en el caso de que lo anote se inscribirá en dicha casilla, volviendo al casillero de arriba del segundo tiro libre.

6	15	9		
11	(16)			
		10	6	14
				16
		T	10	15
			14	(18)

### C. En el último periodo o periodo extra del partido, si el tanteo arrastrado finaliza en la última fila de la columna:



### D. En las actas (FEB) donde aparece Partido nº a continuación se inscribirá la jornada (ej: J9) y el código de partido se insertará entre paréntesis en el apartado Localidad, tras inscribir ésta.

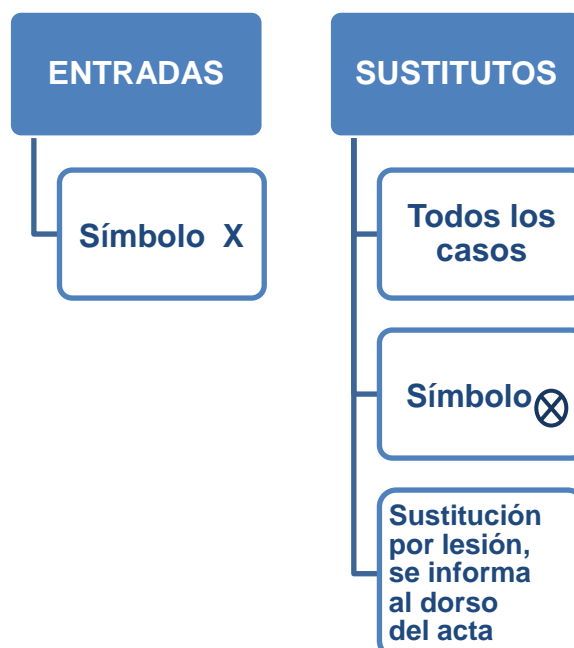
### E. En el apartado de tanteos, en caso de que no haya prórroga se cerrará con una diagonal (/):

Tanteos:			
			③ A <u>24</u> B <u>20</u>
①	A <u>16</u>	B <u>17</u>	④ A <u>35</u> B <u>30</u>
②	A <u>20</u>	B <u>15</u>	Ex A <u>/</u> B <u>/</u>

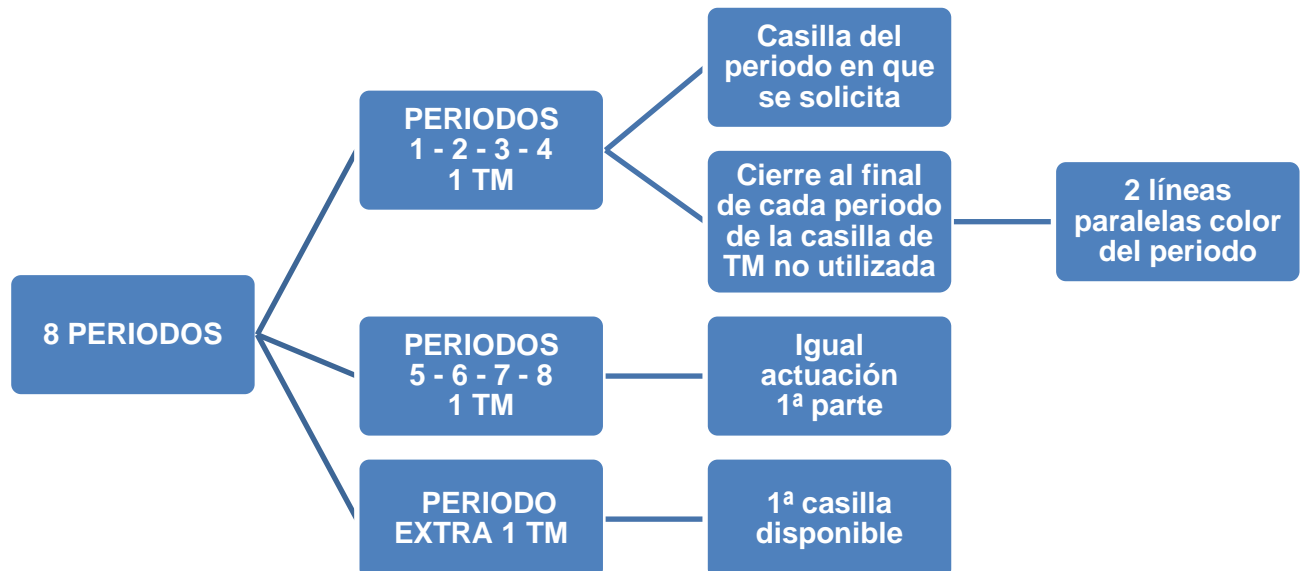
F. Acta 8 periodos: Infantil (todas las categorías) y Cadete (excepto N1 y C<sup>0</sup> Autonómico que son de 4 periodos).



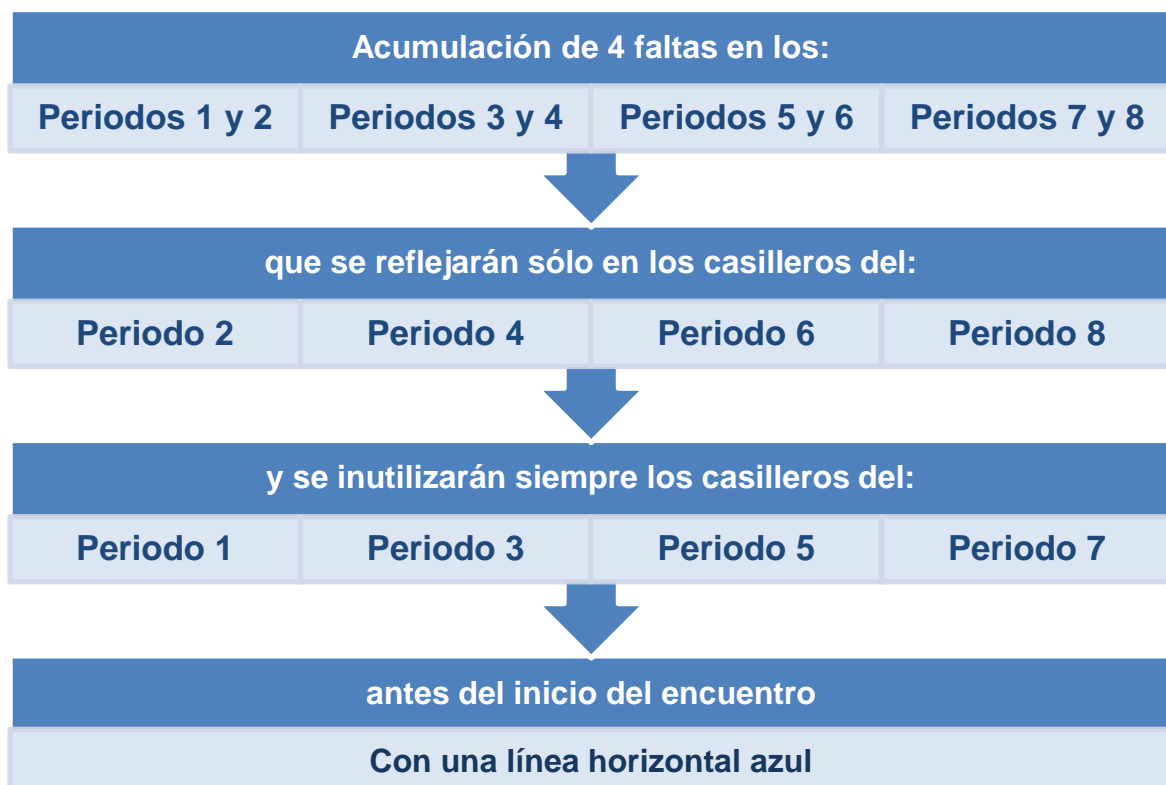
► Anotación ENTRADAS iniciales en cada periodo



► Anotación TIEMPOS MUERTOS



► Anotación FALTAS DE EQUIPO



Las casillas de faltas no utilizadas de los periodos 2-4-6-8 se cerrarán con 2 líneas paralelas.

► Anotación TIPO DE LICENCIA

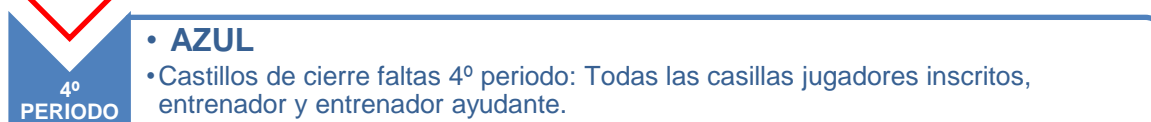
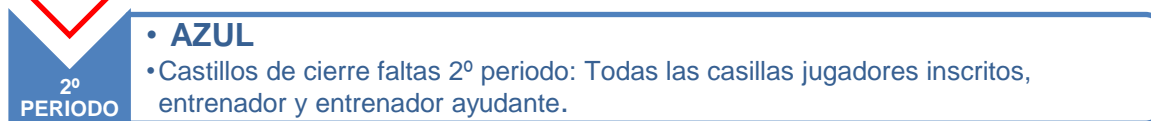
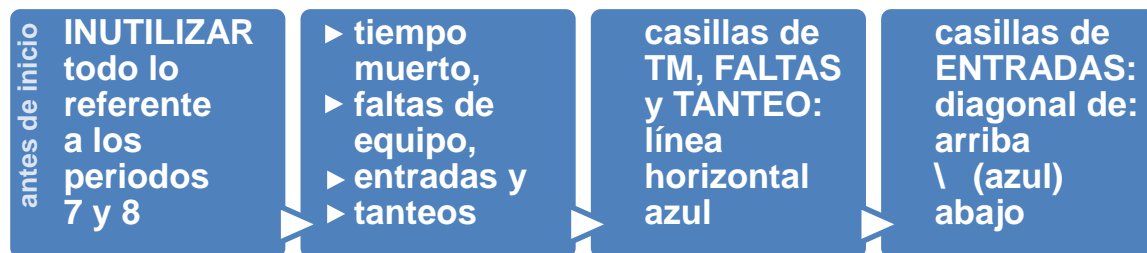
Caso de inscribir un refuerzo o jugador de categoría inferior se reflejará a la izquierda del nº licencia con la nomenclatura:				
REFUERZO:	VINCULADO:	CADETE:	INFANTIL:	ALEVÍN:
RE	V	CD	IF	AL

► **Inscripción faltas tras cierre de marcador: las faltas se inscriben con el número de tiros que hayan sido sancionadas en el subíndice. Por lo tanto, a partir del cierre del marcador, no será necesario que coincidan el número de tiros libres de las faltas con los arcos de tiros libres del tanteo arrastrado.**

► **En el apartado de tanteos, en caso de que se haya cerrado marcador o no haya prórroga se cerrará con una diagonal (/):**

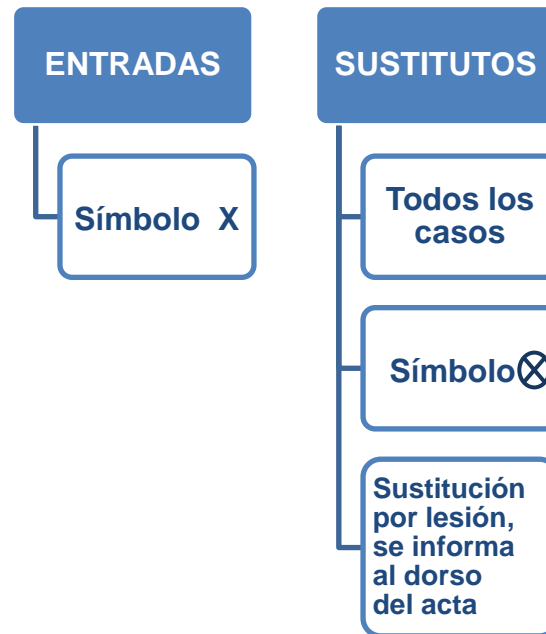
Tanteos:	Periodo ①	A	2	B	10	②	A	3	B	16
	Periodo ③	A	5	B	17	④	A	4	B	10
	Periodo ⑤	A	0	B	2	⑥	A	/	B	/
ⓔ	A	/		B	/	⑦	A	/	B	/
						⑧	A	/	B	/

G. Acta 8 periodos: Adecuación a 6 periodos para Alevín y Benjamín.

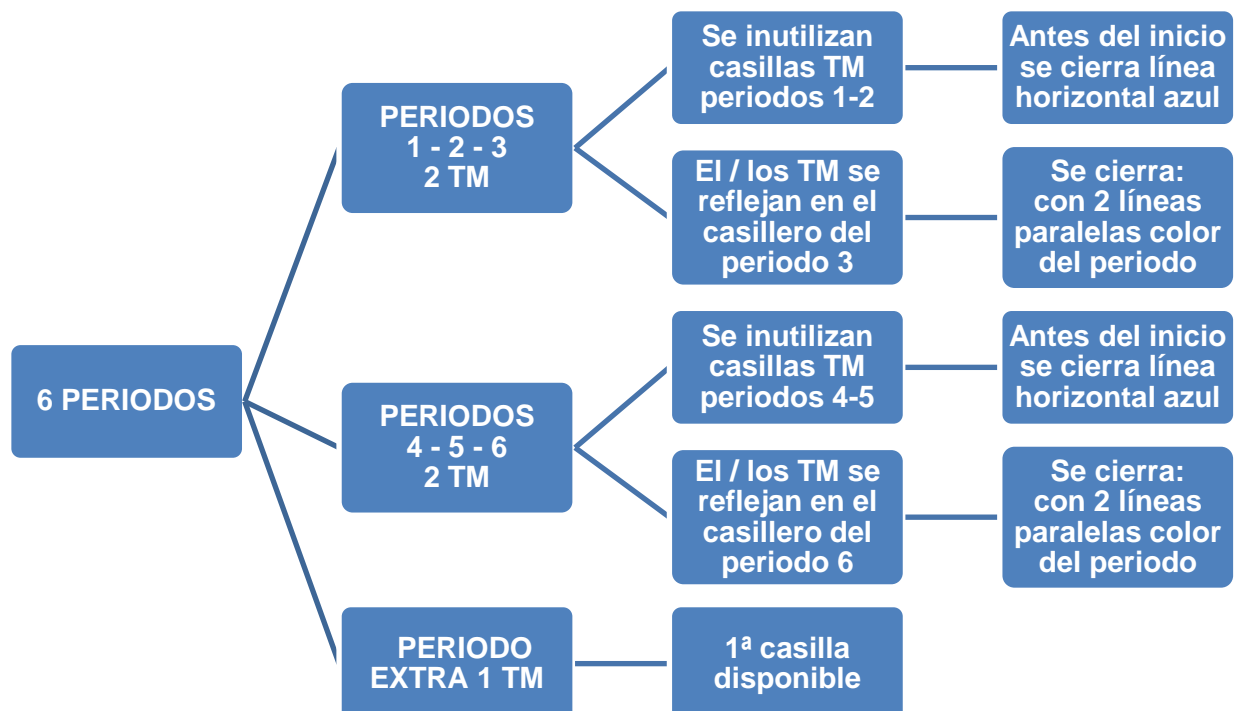


## Procedimiento ACTA FBCV 4-6-8 periodos

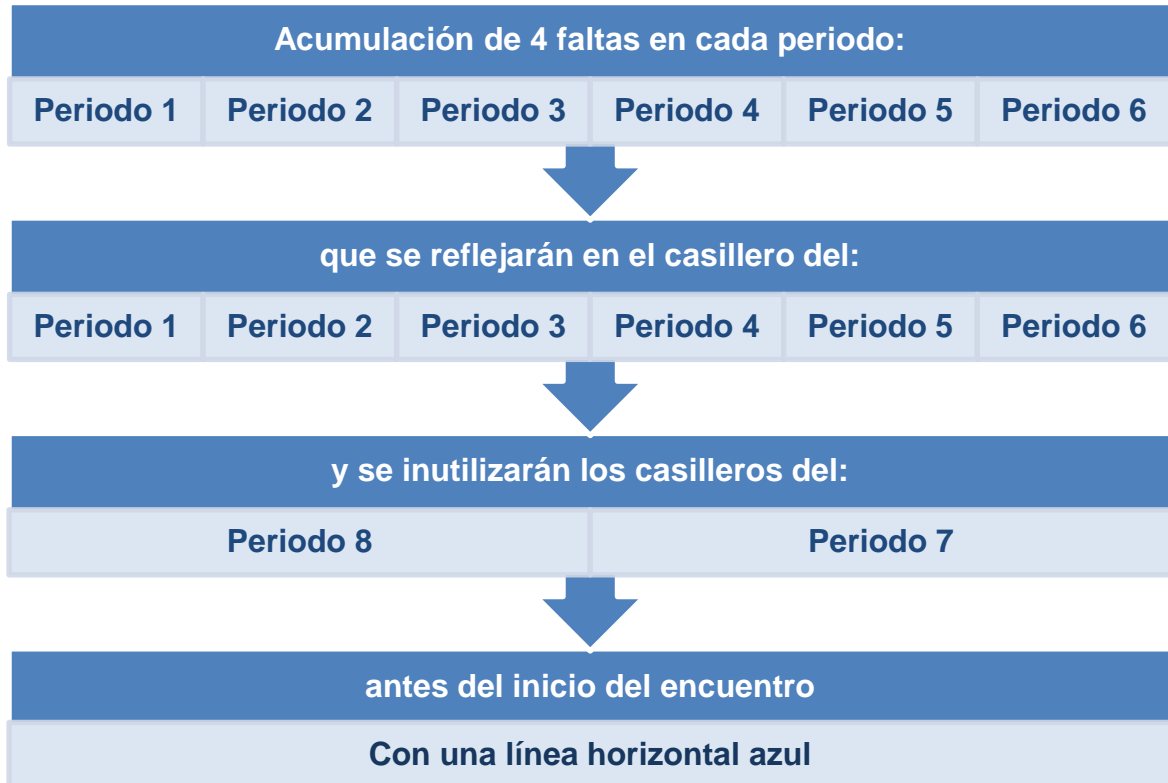
► Anotación ENTRADAS iniciales en cada periodo



► Anotación TIEMPOS MUERTOS



► **Anotación FALTAS DE EQUIPO**



- Si la diferencia es de **40 puntos** o más se cierra el tanteo arrastrado con una línea en el color del periodo y se anotarán **sólo** las faltas.
- Para cerrar el tanteo arrastrado final, la primera línea es en el color correspondiente al del periodo con el que finalizó el mismo, la segunda y la diagonal (N) en azul.
- El **resultado final** será el que refleje en ese momento.

► **Anotación TIPO DE LICENCIA**

<b>Caso de inscribir un refuerzo o jugador de categoría inferior se reflejará a la izquierda del nº licencia con la nomenclatura:</b>		
<b>REFUERZO:</b>	<b>VINCULADO:</b>	<b>BENJAMÍN:</b>
<b>RE</b>	<b>V</b>	<b>BJ</b>

## Procedimiento ACTA FBCV 4-6-8 periodos

► **Inscripción faltas tras cierre de marcador:** las faltas se inscriben con el número de tiros que hayan sido sancionadas en el subíndice. Por lo tanto, a partir del cierre del marcador, no será necesario que coincidan el número de tiros libres de las faltas con los arcos de tiros libres del tanteo arrastrado.

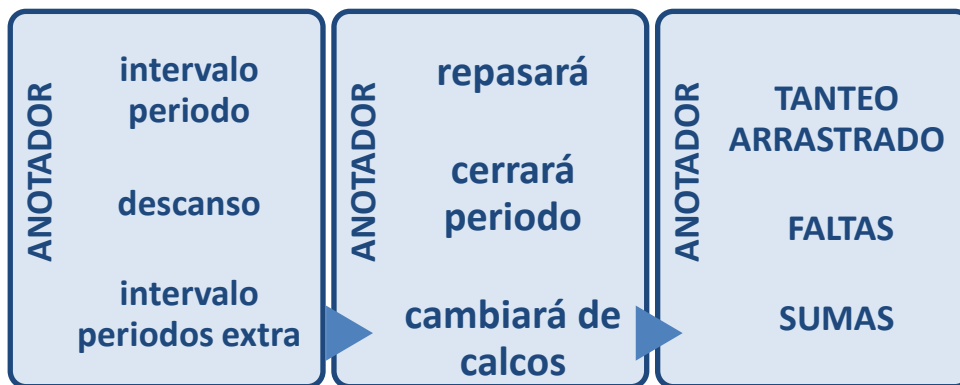
► **En el apartado de tanteos,** en caso de que se haya cerrado marcador o no haya prórroga se cerrará con una diagonal (/):

Tanteos:	Periodo ①	A	14	B	2	②	A	16	B	2
	Periodo ③	A	14	B	4	④	A	5	B	0
	Periodo ⑤	A	/	B	/	⑥	A	/	B	/
	⑦	A	—	B	—	⑧	A	—	B	—
⑨	A	/	B	/						

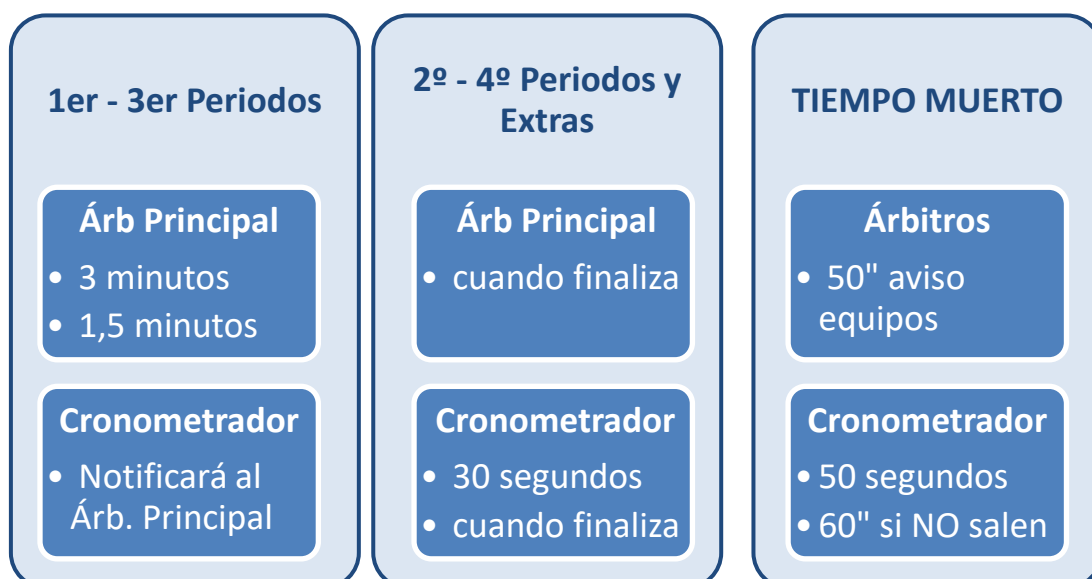
### H. Duración intervalos: periodos y descanso.

COMPETICIÓN	INTERVALO PERIODOS	DESCANSO	PERIODOS EXTRA
<ul style="list-style-type: none"> <li>• ACB-EUROCUP</li> <li>• LEB - LF</li> </ul>	<ul style="list-style-type: none"> <li>• 2'</li> <li>• 2'</li> </ul>	<ul style="list-style-type: none"> <li>• 15'</li> <li>• 15'</li> </ul>	<ul style="list-style-type: none"> <li>• 2'</li> <li>• 2'</li> </ul>
<ul style="list-style-type: none"> <li>• EBA - LF2</li> <li>• 1ª DIVISIÓN</li> <li>• AUTONÓMICA</li> <li>• ZONAL</li> <li>• CADETE</li> </ul>	<ul style="list-style-type: none"> <li>• 2'</li> <li>• 2'</li> <li>• 2'</li> <li>• 2'</li> <li>• 2'</li> </ul>	<ul style="list-style-type: none"> <li>• 10'</li> <li>• 10'</li> <li>• 10'</li> <li>• 10'</li> <li>• 10'</li> </ul>	<ul style="list-style-type: none"> <li>• 2'</li> <li>• 2'</li> <li>• 2'</li> <li>• 2'</li> <li>• 2'</li> </ul>
<ul style="list-style-type: none"> <li>• CADETE FEM 8 periodos</li> </ul>	<ul style="list-style-type: none"> <li>• 1'</li> </ul>	<ul style="list-style-type: none"> <li>• 5'</li> </ul>	<ul style="list-style-type: none"> <li>• 1'</li> </ul>
<ul style="list-style-type: none"> <li>• INFANTIL 8 periodos</li> </ul>	<ul style="list-style-type: none"> <li>• 1'</li> </ul>	<ul style="list-style-type: none"> <li>• 5'</li> </ul>	<ul style="list-style-type: none"> <li>• 1'</li> </ul>
<ul style="list-style-type: none"> <li>• MINIBASKET 6 periodos</li> </ul>	<ul style="list-style-type: none"> <li>• 1'</li> </ul>	<ul style="list-style-type: none"> <li>• 5'</li> </ul>	<ul style="list-style-type: none"> <li>• 1'</li> </ul>

► Actuación en intervalos



► Señales intervalos y TM



I. Tiempo en Pista del OM: Inicio del acta

COMPETICIÓN	LLEGADA INSTALACIONES	INICIO DEL ACTA
<ul style="list-style-type: none"> <li>• EUROLIGA - EUROCUP</li> <li>• ACB</li> </ul>	<ul style="list-style-type: none"> <li>• 2 h</li> <li>• 1,30 h</li> </ul>	<ul style="list-style-type: none"> <li>• 40 '</li> <li>• 40 '</li> </ul>
<ul style="list-style-type: none"> <li>• COMPETICIONES FEB (LEB-EBA-LF-LF2)</li> </ul>	<ul style="list-style-type: none"> <li>• 1 h</li> </ul>	<ul style="list-style-type: none"> <li>• 40 '</li> </ul>
<ul style="list-style-type: none"> <li>• FASES FINALES FBCV</li> <li>• PRIMERA DIVISIÓN</li> <li>• SENIOR Y JUNIOR FBCV</li> <li>• IR (Cadete-Inf-Mini)</li> </ul>	<ul style="list-style-type: none"> <li>• 1 h</li> <li>• 45 '</li> <li>• 30 '</li> <li>• 30 '</li> </ul>	<ul style="list-style-type: none"> <li>• 20 '</li> <li>• 20 '</li> <li>• 20 '</li> <li>• 20 '</li> </ul>
<ul style="list-style-type: none"> <li>• NIVEL PROMOCIÓN JUEGOS MUNICIPALES</li> </ul>	<ul style="list-style-type: none"> <li>• 30 '</li> </ul>	<ul style="list-style-type: none"> <li>• 20 '</li> </ul>

J. Dorso del acta.

**EL ÁRBITRO PRINCIPAL RELLENARÁ AL FINALIZAR EL PARTIDO EL FORMULARIO DEL DORSO DEL ACTA EN TODOS LOS ENCUENTROS DESIGNADOS en la original y dos copias (marcar X).**

- Los informes al dorso del acta referente a las cuestiones planteadas en el mismo u otras, se realizarán escribiendo a continuación lo acontecido.

Código de partido								SI	NO
								Envío resultado OW Árbitros	
								SI	NO
Coincide la DIRECCIÓN con la designación									
Campo CUBIERTO									
Campo CERRADO completamente									
Pista CENTRAL									
Pista TRANSVERSAL									
								SI	NO
Números en camiseta DELANTE en todos									
								SI	NO
Línea de 6,25									
Línea de 6,75									
7 BALONES o más									
Balones SIMILARES									
								SI	NO
OBSTÁCULOS a menos de 2 metros									
Están PROTEGIDOS									
SUELO normal-uniforme									