




TALLERES Y DINÁMICAS DE VALORES ESCUELA DE INVIERNO

A continuación, se muestran los diferentes talleres que se realizarán durante la Escuela de Invierno:

Nombre	Edad	Descripción	Imagen	Semana
Portal de Belén recortable	Pequeños	Con una planilla, recortaremos y pintaremos un Belén.		1
Árbol de Navidad	Pequeños	Realizaremos un cono con una cartulina para usarlo de tronco del árbol, y luego iremos pegando las hojas cortadas en papel de fieltro. Además, podemos decorarlo poniendo bolas de navidad en sus hojas con gomets de diferentes colores.		2
Dibujos navideños	Pequeños	Imprimiremos una serie de dibujos navideños, que el alumnado podrá colorear a su gusto.		2

Por otra parte, se muestran las dinámicas de valores que se llevarán a cabo durante la Escuela:

Nombre	Objetivos	Edad	Descripción y enlace	Semana
La luna	Fomentar el compañerismo y el trabajo en equipo.	Pequeños y mayores	Realizaremos la visualización del vídeo, para posteriormente entablar un debate sobre los diferentes valores que aparecen en él. El vídeo se puede ver a continuación: https://www.youtube.com/watch?v=OGFjwZXWeXE	1
La oveja pelada	Fomentar el respeto y la tolerancia.	Pequeños y mayores	Realizaremos la visualización del vídeo, para posteriormente entablar un debate sobre los diferentes valores que aparecen en él. El vídeo se muestra a continuación: https://www.youtube.com/watch?v=t1u_4T3_9XE&t=181s	1
“Ian”	Fomentar la empatía e inclusión.	Mayores	Realizaremos un debate relacionado con el vídeo que se muestra a continuación (el visionado del vídeo dependerá de si es posible su proyección o no): https://www.youtube.com/watch?v=OHma93eZiBY&t=1s	1
“El principito”	Concienciar sobre el valor de las cosas.	Pequeños y mayores	Realizaremos un debate relacionado con el vídeo que se muestra a continuación (el visionado del vídeo dependerá de si es posible su proyección o no): https://www.youtube.com/watch?v=xMdrJknUCQA&t=24s	2
“EL cazo de Lorenzo”	Fomentar la inclusión.	Mayores	Realizaremos un debate relacionado con el vídeo que se muestra a continuación (el visionado del vídeo dependerá de si es posible su proyección o no): https://www.youtube.com/watch?v=afHmJz4Uu0E	2
“Los increíbles”	Sensibilizar y fomentar la empatía.	Pequeños y mayores	Realizaremos un debate relacionado con el vídeo que se muestra a continuación (el visionado del vídeo dependerá de si es posible su proyección o no): https://www.youtube.com/watch?v=CMiA19kTh6w	2