







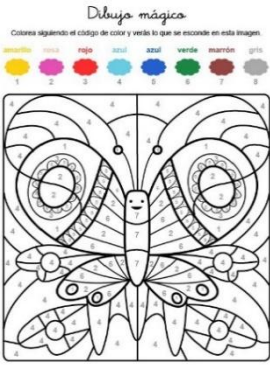









TALLERES Y DINÁMICAS DE VALORES ESCUELA DE VERANO



A continuación, se muestran los diferentes talleres que se realizarán durante la Escuela de Verano:

Nombre	Edad	Descripción	Imagen	Semana
Hidden	Pequeños y medianos	Fichas diseñadas para desafiar y motivar a los jugadores, fortaleciendo al mismo tiempo la atención a los detalles, la concentración y otras habilidades cognitivas.		1
Abanico	Pequeños y medianos	Con cartón, palillos de helado y pinturas, realizaremos nuestro abanico personalizado para este verano.		1
Tabla de surf	Pequeños y medianos	Crearemos nuestra tabla de surf personalizada. Para ello, pintarán sobre piezas de madera con rotuladores.		1
Juego 3 en raya	Pequeños y medianos	Decoraremos una serie de plantillas con la temática de Mario Bros. Posteriormente, estas serán recortadas de manera que elaboraremos nuestro propio juego de mesa de 3 en raya.		2

Llavero de madera	Pequeños y medianos	Crearemos nuestro llavero personalizado. Para ello, pintaran sobre piezas de madera con rotuladores.		2
Mandala	Pequeños y medianos	Pintaremos una serie de dibujos, conocidos como Mandalas, cuyo objetivo es la concentración y la estimulación de la capacidad creativa.		2
Gafas de buceo	Pequeños y medianos	Con plantillas, colores y papel de celofán, elaboraremos nuestras gafas de buceo para este verano.		3
Imán	Pequeños y medianos	Con cartulina, pinzas, rotuladores, pegatinas u otros elementos decorativos e imán adhesivo, realizaremos imanes personalizados.		3

<p>Colorear por números</p>	<p>Pequeños y medianos</p>	<p>Pintaremos una serie de dibujos, los cuales deberán completarlos con el color que corresponde a cada número.</p>		<p>3</p>
<p>Colgador puerta</p>	<p>Pequeños y medianos</p>	<p>Con cartulinas de colores, pinturas y accesorios adhesivos, elaboraremos nuestro colgador de puerta personalizado.</p>		<p>4</p>
<p>Spinner</p>	<p>Pequeños y medianos</p>	<p>Mediante una serie de plantillas que colorearemos y recortaremos, crearemos nuestro spinner.</p>		<p>4</p>
<p>Juegos de agilidad mental</p>	<p>Pequeños y medianos</p>	<p>Fichas diseñadas para desafiar y motivar a los jugadores, fortaleciendo al mismo tiempo la atención a los detalles, la concentración y otras habilidades cognitivas.</p>		<p>4</p>

Hidden	Pequeños y medianos	Fichas diseñadas para desafiar y motivar a los jugadores, fortaleciendo al mismo tiempo la atención a los detalles, la concentración y otras habilidades cognitivas.		5
Abanico	Pequeños y medianos	Con cartón, palillos de helado y pinturas, realizaremos nuestro abanico personalizado para este verano.		5
Tabla de surf	Pequeños y medianos	Crearemos nuestra tabla de surf personalizada. Para ello, pintaran sobre piezas de madera con rotuladores.		5
Juego 3 en raya	Pequeños y medianos	Decoraremos una serie de plantillas con la temática de Mario Bros. Posteriormente, estas serán recortadas de manera que elaboraremos nuestro propio juego de mesa de 3 en raya.		6

Llavero de madera	Pequeños y medianos	Crearemos nuestro llavero personalizado. Para ello, pintaran sobre piezas de madera con rotuladores.		6
Mandala	Pequeños y medianos	Pintaremos una serie de dibujos, conocidos como Mandalas, cuyo objetivo es la concentración y la estimulación de la capacidad creativa.		6

Por otra parte, se muestra la dinámica de valores que se llevará a cabo durante la Escuela:

Nombre	Objetivos	Edad	Descripción y enlace	Semana
"Tengo un volcán"	Valorar la importancia de controlar nuestras emociones.	Pequeños y medianos	Realizaremos un debate relacionado con el vídeo que se muestra a continuación (el visionado del vídeo dependerá de si es posible su proyección o no): https://www.youtube.com/watch?v=ulTKj_Nl48o	1
"Ián"	Fomentar la empatía e inclusión.	Pequeños y medianos	Realizaremos un debate relacionado con el vídeo que se muestra a continuación (el visionado del vídeo dependerá de si es posible su proyección o no): https://www.youtube.com/watch?v=OHma93eZiBY&t=1s	1
"Amor propio"	Trabajar la autoestima.	Mayores	Realizaremos un debate relacionado con el vídeo que se muestra a continuación (el visionado del vídeo dependerá de si es posible su proyección o no): https://youtu.be/jfqj7Qs-9Is?si=Qjpoj2it5gr846B5	1

“Sociedad sin valores”	Reflexionar sobre los hábitos diarios y uso de las nuevas tecnologías.	Mayores	Realizaremos un debate relacionado con el vídeo que se muestra a continuación (el visionado del vídeo dependerá de si es posible su proyección o no): https://youtu.be/qmUBIa7Cfvi?feature=shared	1
“El principito”	Concienciar sobre el valor de las cosas.	Pequeños y medianos	Realizaremos un debate relacionado con el vídeo que se muestra a continuación (el visionado del vídeo dependerá de si es posible su proyección o no): https://www.youtube.com/watch?v=xMdrJknUCQA&t=24s	2
“Bichos”	Promover el trabajo en equipo.	Pequeños y medianos	Realizaremos un debate relacionado con el vídeo que se muestra a continuación (el visionado del vídeo dependerá de si es posible su proyección o no): https://www.youtube.com/watch?v=IITC-vipvyQ	2
“Cambio climático”	Concienciar sobre las consecuencias del cambio climático.	Mayores	Realizaremos un debate relacionado con el vídeo que se muestra a continuación (el visionado del vídeo dependerá de si es posible su proyección o no): https://youtu.be/vKuO25LuLjk?feature=shared	2
“Sunshine”	Reflexionar sobre las conductas en las relaciones afectivas.	Mayores	Realizaremos un debate relacionado con el vídeo que se muestra a continuación (el visionado del vídeo dependerá de si es posible su proyección o no): https://youtu.be/1L6HB97lbrQ?feature=shared	2
“Los increíbles”	Sensibilizar y fomentar la empatía.	Pequeños y medianos	Realizaremos un debate relacionado con el vídeo que se muestra a continuación (el visionado del vídeo dependerá de si es posible su proyección o no): https://www.youtube.com/watch?v=CMiA19kTh6w	3

"Tamara"	Fomentar el respeto por los demás.	Pequeños y medianos	Realizaremos un debate relacionado con el vídeo que se muestra a continuación (el visionado del vídeo dependerá de si es posible su proyección o no): https://www.youtube.com/watch?v=B4frsp-rR6c&t=4s	3
"Esta es la historia de un niño que sobrevivió al acoso escolar"	Concienciar sobre el bullying y cyberbullying .	Mayores	Realizaremos un debate relacionado con el vídeo que se muestra a continuación (el visionado del vídeo dependerá de si es posible su proyección o no): https://youtu.be/61280jtkOi8?feature=shared	3
"Las etiquetas son para las latas"	Sensibilizar y reflexionar sobre los prejuicios.	Mayores	Realizaremos un debate relacionado con el vídeo que se muestra a continuación (el visionado del vídeo dependerá de si es posible su proyección o no): https://youtu.be/TcpSMBaOFoE?feature=shared	3
"Lemon"	Concienciar sobre la contaminación marina.	Pequeños y medianos	Realizaremos un debate relacionado con el vídeo que se muestra a continuación (el visionado del vídeo dependerá de si es posible su proyección o no): https://www.youtube.com/watch?v=c8c0sYQ87m8&t=7s	4
"Never give up"	Importancia de la perseverancia y creer en uno mismo/a.	Pequeños y medianos	Realizaremos un debate relacionado con el vídeo que se muestra a continuación (el visionado del vídeo dependerá de si es posible su proyección o no): https://www.youtube.com/watch?v=jfqj7Qs-9Is	4
"Si no estás bien, pide ayuda"	Fomentar y normalizar la importancia	Mayores	Realizaremos un debate relacionado con el vídeo que se muestra a continuación (el visionado del vídeo dependerá de si es posible su proyección o no):	4

	de la salud mental.		https://youtu.be/ZZUJVAovs74?feature=shared	
¿Qué harías tú en mi lugar?	Sensibilizar y promover la empatía.	Mayores	Realizaremos un debate relacionado con el vídeo que se muestra a continuación (el visionado del vídeo dependerá de si es posible su proyección o no): https://youtu.be/iw-YM7p16ME?feature=shared	4
“Tengo un volcán”	Valorar la importancia de controlar nuestras emociones.	Pequeños y medianos	Realizaremos un debate relacionado con el vídeo que se muestra a continuación (el visionado del vídeo dependerá de si es posible su proyección o no): https://www.youtube.com/watch?v=ulTKj_Nl48o	5
“Ian”	Fomentar la empatía e inclusión.	Pequeños y medianos	Realizaremos un debate relacionado con el vídeo que se muestra a continuación (el visionado del vídeo dependerá de si es posible su proyección o no): https://www.youtube.com/watch?v=OHma93eZiBY&t=1s	5
¿Cómo reaccionarías si te entrevistaras con una persona con síndrome de Down?	Reflexionar acerca de la igualdad de oportunidades para las personas con diversidad funcional.	Mayores	Realizaremos un debate relacionado con el vídeo que se muestra a continuación (el visionado del vídeo dependerá de si es posible su proyección o no): https://youtu.be/B5f7A0lv9BM?feature=shared	5
“Amor propio”	Trabajar la autoestima.	Mayores	Realizaremos un debate relacionado con el vídeo que se muestra a continuación (el visionado del vídeo dependerá de si es posible su proyección o no): https://youtu.be/jfqj7Qs-9Is?si=Qjpoj2it5gr846B5	5

"El principito"	Concienciar sobre el valor de las cosas.	Pequeños y medianos	Realizaremos un debate relacionado con el vídeo que se muestra a continuación (el visionado del vídeo dependerá de si es posible su proyección o no): https://www.youtube.com/watch?v=xMdrJknUCQA&t=24s	6
"Bichos"	Promover el trabajo en equipo.	Pequeños y medianos	Realizaremos un debate relacionado con el vídeo que se muestra a continuación (el visionado del vídeo dependerá de si es posible su proyección o no): https://www.youtube.com/watch?v=IITC-vipvyQ	6
"Esta es la historia de un niño que sobrevivió al acoso escolar"	Concienciar sobre el bullying y ciberbullying .	Mayores	Realizaremos un debate relacionado con el vídeo que se muestra a continuación (el visionado del vídeo dependerá de si es posible su proyección o no): https://youtu.be/6128OjtkOi8?feature=shared	6
"Las etiquetas son para las latas"	Sensibilizar y reflexionar sobre los prejuicios.	Mayores	Realizaremos un debate relacionado con el vídeo que se muestra a continuación (el visionado del vídeo dependerá de si es posible su proyección o no): https://youtu.be/TcpSMBaOFoE?feature=shared	6

* Cualquier taller o dinámica puede estar sujeto/a a cambios en función de la organización de la Escuela.